



Bevölkerungsstatistik 2025

1.	Übersicht Bevölkerung per 31. Dezember 2025	2
2.	Entwicklung der Einwohnerzahl nach Aufenthaltsart (2010 bis 2025)	3
2.1	Niedergelassene Schweizerinnen und Schweizer	3
2.2	Ausländerinnen und Ausländer mit Niederlassungs- oder Aufenthaltsbewilligung	4
2.3	Kurzaufenthalter inkl. Asylbewerber, vorläufig aufgenommene Personen und Grenzgänger	4
2.4	Wochenaufenthalter	5
3.	Altersstruktur	5
4.	Herkunft der Einwohnerinnen und Einwohner	6
5.	Statistik nach Konfession	6
6.	Entwicklung der Einwohnerzahl	7

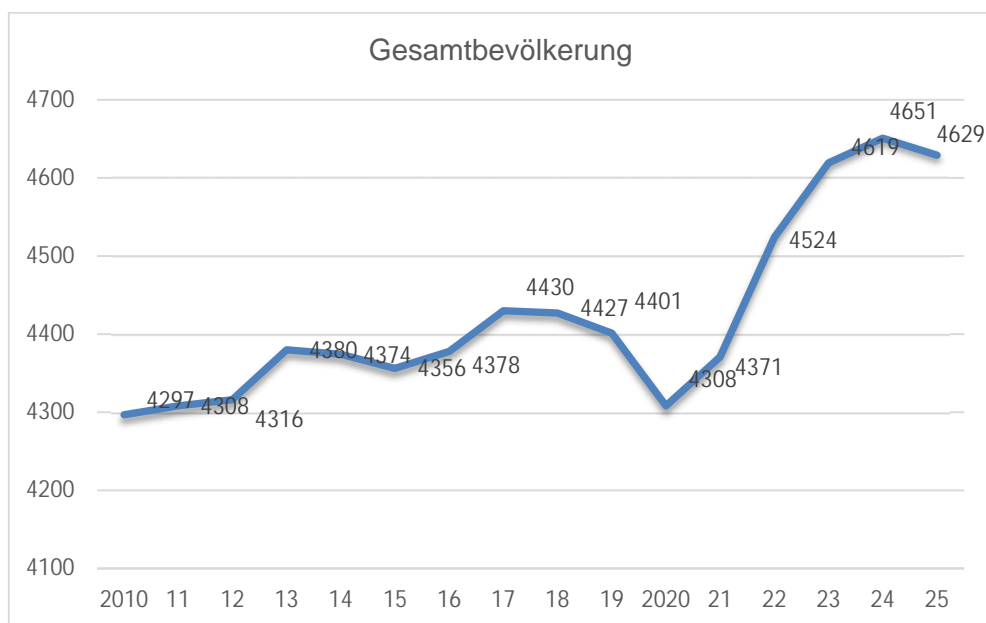
1. Übersicht Bevölkerung per 31. Dezember 2025

Tabelle I		Stand am 31.12.2025	Stand am 31.12.2024
Gemeindebürger	F	459	462
	M	463	463
	F+M	922(-3)	925
Niedergelassene Schweizerbürger	F	1'035	1'050
	M	1'101	1'103
	F+M	2'136(-17)	2'153
Ausländer; Niedergelassene und Aufenthalter	F	575	580
	M	709	699
	F+M	1'284(+5)	1'279
TOTAL ständige Wohnbevölkerung	F	2'069	2'092
	M	2'273	2'265
	F+M	4'342(-15)	4'357

Tabelle II				
Ausländer	Kurzaufenthalter	F	68(-4)	72
		M	125(+6)	119
		F+M	193(+2)	191
	Nicht zugeteilt	F	5(-4)	9
		M	2(-12)	14
		F+M	7(-16)	23
	Asylsuchende	F	0	0
		M	0	0
		F+M	0	0
	Vorläufig Aufgenommene	F	0	0
		M	0	2
		F+M	0	2
	Schutzstatus (S)	F	13(+1)	12
		M	4	4
		F+M	17(+1)	16
Grenzgänger		F	3(-1)	4
		M	7(+2)	5
		F+M	10(+1)	9
Wochenaufenthalter		F	33(+6)	27
		M	27(+1)	26
		F+M	60(+7)	53
Total Tabelle I & II		F+M	4'629(-22)	4'651

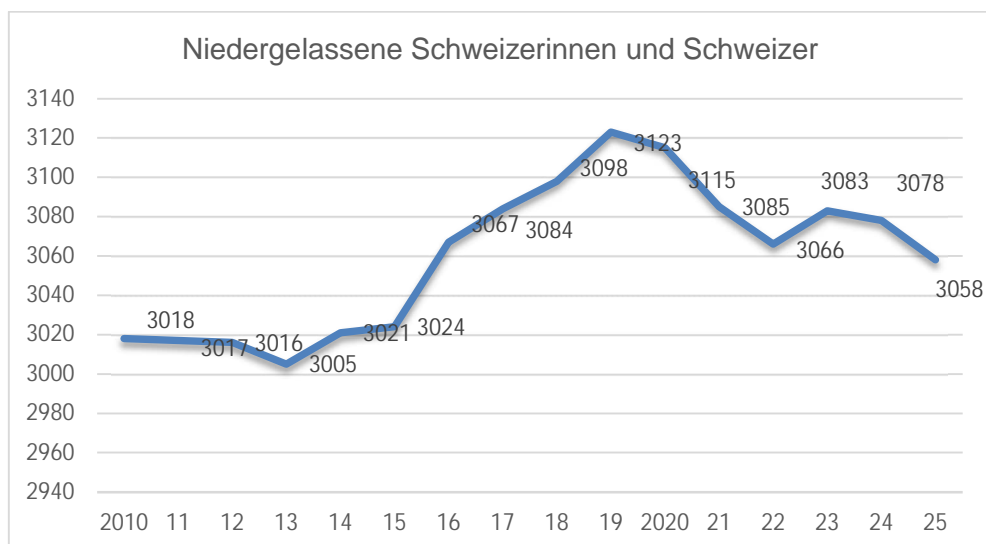
F = Frauen | M = Männer
(+/-) = Zu-/Abnahme

2. Entwicklung der Einwohnerzahl nach Aufenthaltsart (2010 bis 2025)



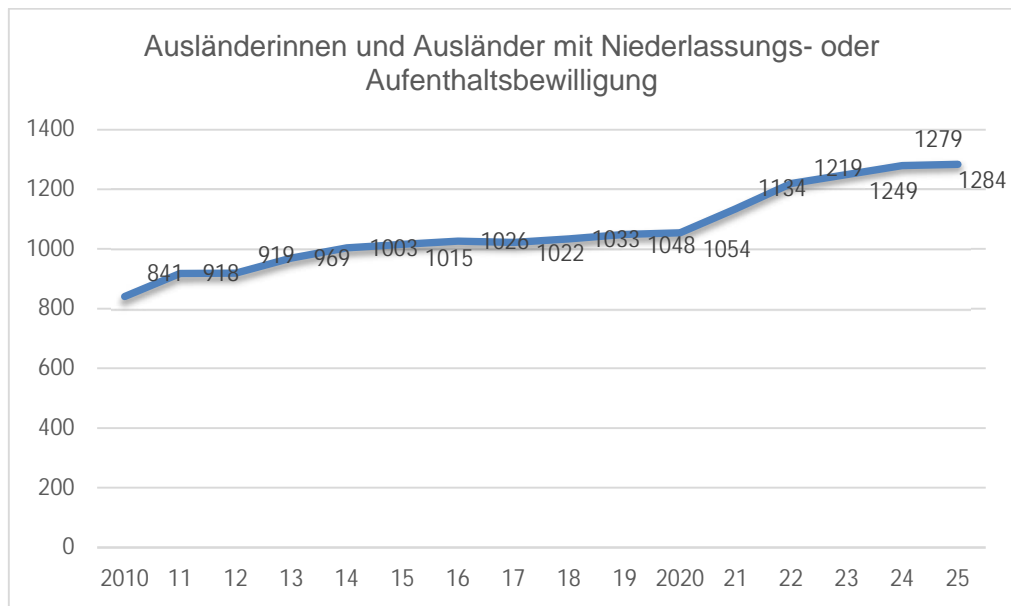
Bei der Gesamtbevölkerung handelt es sich um alle Personen, welche in Engelberg als Niedergelassene oder als Aufenthalter angemeldet sind. In dieser Zahl sind auch die, Kurzaufenthalter ("Saisoniers"), Wochenaufenthalter, Grenzgänger, Schutzstatus, nicht Zugeteilte und die vorläufig aufgenommenen Personen berücksichtigt. Die Gesamtbevölkerung erreichte am 31. Dezember 2025 die Grösse von 4'629. Die ständige Wohnbevölkerung ist um 15 auf 4'342 gesunken. Die Anzahl der ausländischen Bevölkerung mit Kurzaufenthaltsbewilligung ist leicht gestiegen. Insgesamt ist die Gesamtbevölkerungszahl leicht gesunken.

2.1 Niedergelassene Schweizerinnen und Schweizer



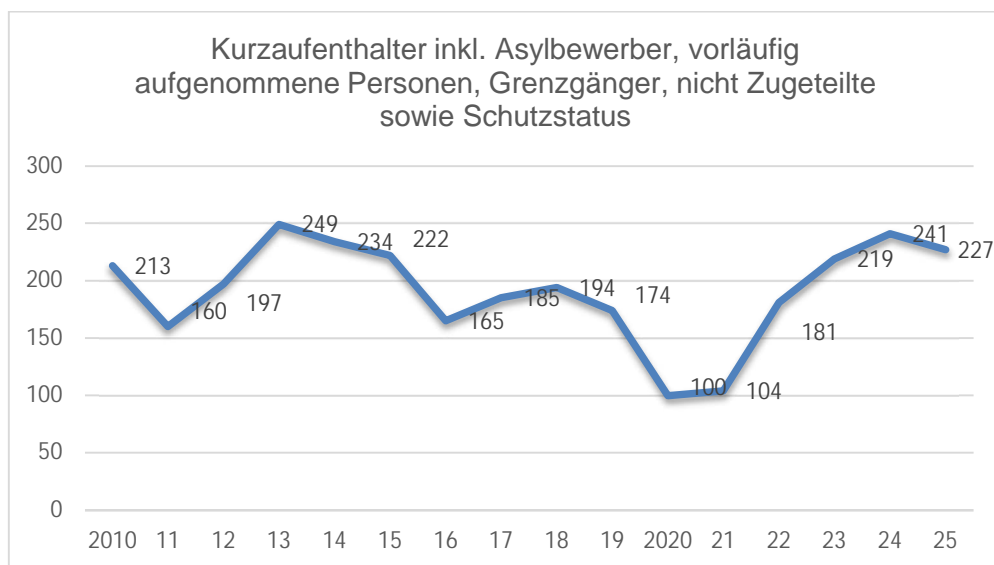
Bei den Niedergelassenen Schweizerinnen und Schweizern handelt es sich um alle Personen mit Schweizer Staatsangehörigkeit, welche ihren Hauptwohnsitz in Engelberg haben. Die Schweizer Bevölkerung ist im Jahr 2025 um 20 Personen gesunken. Von den 3'058 Personen haben 922 das Engelberger Bürgerrecht.

2.2 Ausländerinnen und Ausländer mit Niederlassungs- oder Aufenthaltsbewilligung



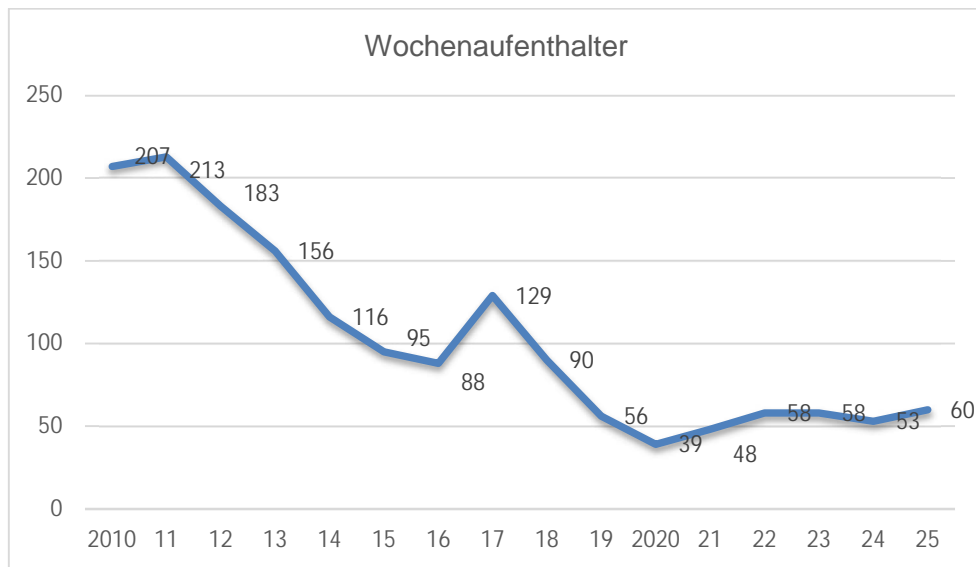
Hierbei handelt es sich um sämtliche Ausländerinnen und Ausländer mit Niederlassungs- (Bewilligung C) oder einer Aufenthaltsbewilligung (Bewilligung B). Beide Kategorien leben in Engelberg und sind hier niedergelassen. Die Kurzaufenthalter ("Saisoniers") sind in dieser Zahl nicht berücksichtigt. Hier kann ein Anstieg von 5 Personen verzeichnet werden

2.3 Kurzaufenthalter inkl. Asylbewerber, vorläufig aufgenommene Personen und Grenzgänger



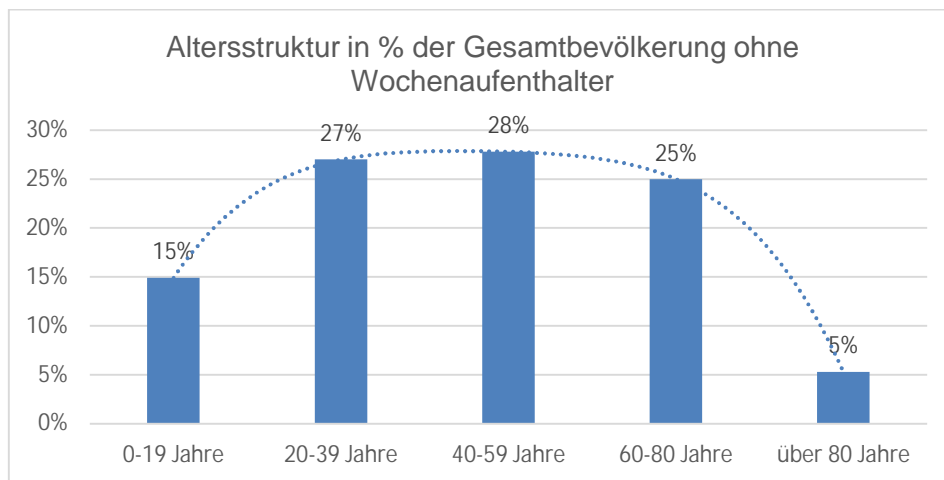
Bei den Kurzaufenthaltern handelt es sich um jene Personen, welche mit der Kurzaufenthaltsbewilligung L (193) in Engelberg leben und arbeiten. Diese Bewilligung ist in der Regel auf drei bis maximal 12 Monate befristet. Dabei handelt es sich um die klassischen "Saisoniers", welche in Engelberg arbeiten. Weiter wurden in dieser Zahl Personen mit dem Grenzgänger-Status (10) berücksichtigt. Diese kehren in der Regel einmal pro Woche an ihren Wohnsitz im nahen Ausland zurück. Ebenfalls befinden sich die Asylbewerber (0), vorläufig Aufgenommene (0), Schutzstatus (17) sowie Personen, bei welchen die Ausländerkategorie noch nicht zugeteilt wurde (7) in dieser Statistik. Die Zahl der Kurzaufenthalter ist im Jahr 2025 um 14 Personen gesunken.

2.4 Wochenaufenthalter



Bei den Wochenaufenthaltern handelt es sich um klassische Wochenaufenthalter, welche in Engelberg arbeiten und eine Wohnung besitzen oder mieten, an den Wochenenden oder an freien Tagen jedoch nach Hause an ihren Wohnort in der Schweiz zurückkehren. Die Zahl ist im Vergleich zum Vorjahr um 7 Personen gestiegen.

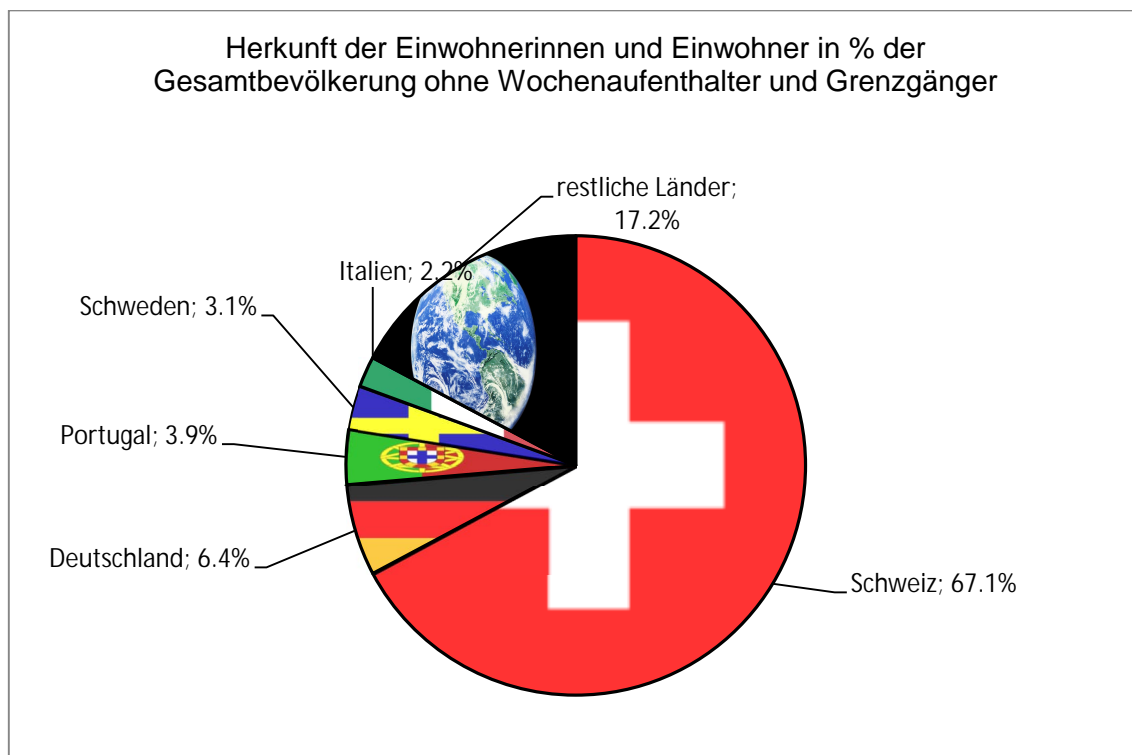
3. Altersstruktur



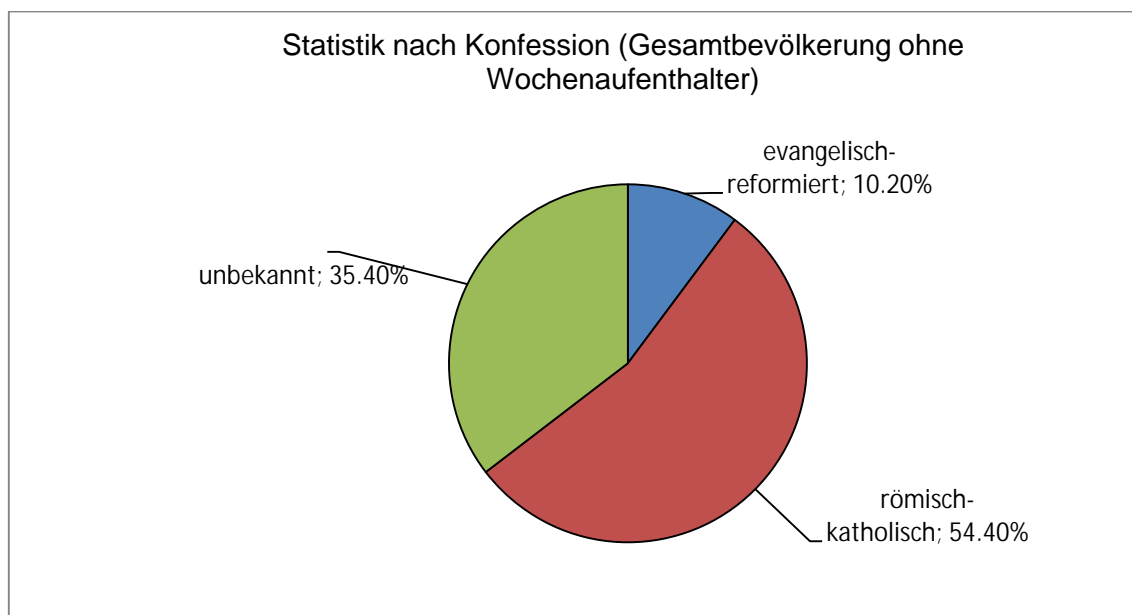
Das Durchschnittsalter der Gesamtbevölkerung beträgt im Jahr 2025 46 Jahre.

4. Herkunft der Einwohnerinnen und Einwohner

Von der Gesamtbevölkerung abzüglich der Wochenaufenthalter und Grenzgänger haben 67.1 % das Schweizer Bürgerrecht. Der Ausländeranteil beträgt somit 32.9 %. Die folgende Grafik gibt Auskunft über die Herkunft der Einwohnerinnen und Einwohner von Engelberg (nur die fünf grössten Bevölkerungsgruppen wurden ausgewertet). Der Anteil der Schweizerinnen und Schweizer ist im Vergleich zum Vorjahr gleich geblieben.



5. Statistik nach Konfession



Gemäss dem Amtlichen Katalog der Merkmale (Harmonisierung amtlicher Personenregister), herausgegeben vom Bundesamt für Statistik dürfen die Einwohnerregisterstellen nur die oben erwähnten Konfessionen führen.

6. Entwicklung der Einwohnerzahl

(inkl. Ausländer und Wochenaufenthalter)

Stand jeweils per 31. Dezember

Jahr	Einwohnerzahl	Jahr	Einwohnerzahl	Jahr	Einwohnerzahl
1850	1737	1970	3219	2006	3975
1860	1678	1971	3185	2007	4001
1870	1718	1972	3205	2008	4071
1880	1931	1973	3300	2009	4228
1888	1977	1974	3375	2010	4279
1900	1973	1975	3293	2011	4308
1910	2418	1976	3530	2012	4316
1920	2287	1977	3547	2013	4380
1930	2449	1978	3556	2014	4374
1938	2400	1979	3575	2015	4356
1941	2409	1980	3555	2016	4'378
1945	2262	1981	3593	2017	4'430
1946	2206	1982	3525	2018	4'427
1947	2487	1983	3537	2019	4'401
1948	2578	1984	3701	2020	4'308
1949	2540	1985	3677	2021	4'371
1950	2564	1986	3609	2022	4'524
1951	2508	1987	3626	2023	4'619
1952	2613	1988	3679	2024	4'651
1953	2675	1989	3540	2025	4'629
1954	2757	1990	3618		
1955	2718	1991	3651		
1956	2571	1992	3781		
1957	2606	1993	3786		
1958	2571	1994	3831		
1959	2604	1995	3896		
1960	2700	1996	3805		
1961	2690	1997	3804		
1962	2712	1998	3832		
1963	2975	1999	3885		
1964	3014	2000	3832		
1965	3105	2001	3899		
1966	3150	2002	3882		
1967	3073	2003	3935		
1968	3219	2004	3925		
1969	3119	2005	3869		